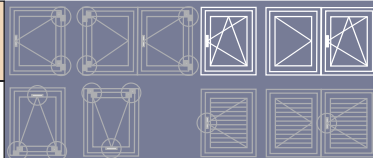


## Sistema Anta Ribalta Cervellini Camera Europea

Art.	Box	
700/C 701/C	10	

### Anta Ribalta



### Profili

Art.	Serie
700/C	Camera Europea, braccio corto Euro-grooves, short arm
701/C	Camera Europea, braccio lungo Euro-grooves, long arm

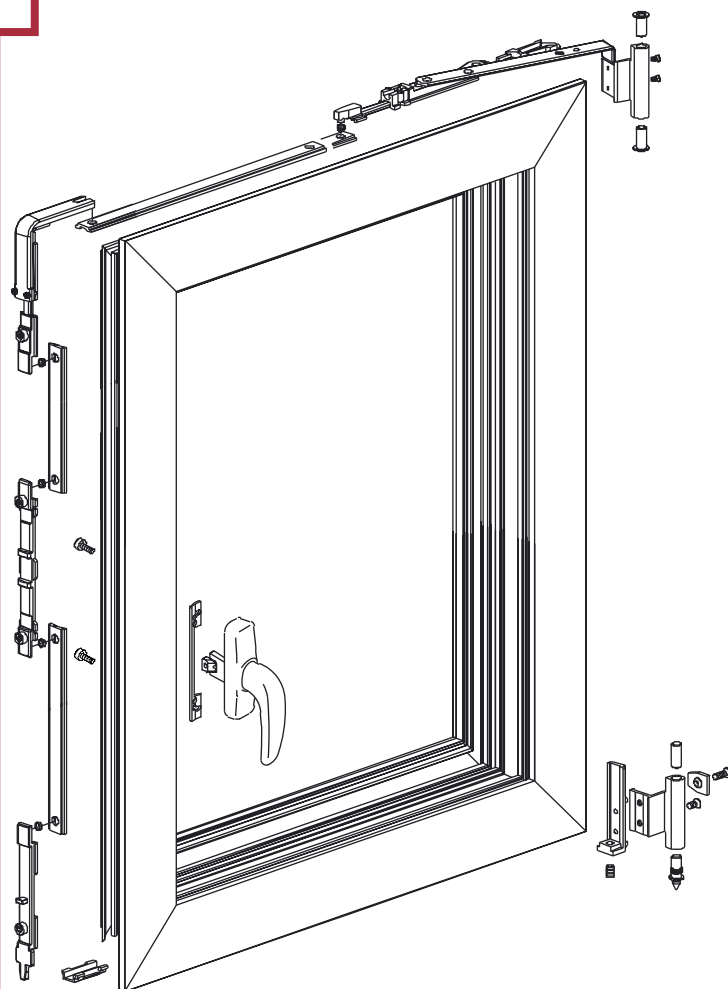
### Descrizione

Kit per la realizzazione di infissi in alluminio con apertura ad Anta Ribalta.  
Dispositivo di sicurezza contro le false manovre vincolato alla cremonese.  
Possibilità di ottenere fino a un massimo di 8 punti di chiusura.  
Ferramenta realizzata in zama, con bracci in acciaio inox e cerniere in alluminio estruso.  
Viti, grani e perni in acciaio inox e boccole in nylon nero.  
Peso totale anta max. 110 kg.

Kit for installing aluminium tilt & turn windows and doors.  
Safety device anchored to the cremone bolt for protection against wrong manoeuvres.  
Up to 8 locking points.  
Zamak hardware, with stainless steel arms and extruded aluminium hinges.  
Stainless steel securing and grub screws and gudgeon pins; black nylon bushes.  
Max. overall weight 110 kg.

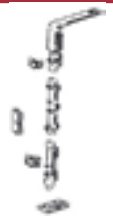



**EN107 e UNI9158,**  
prova n.139911 del 28-08-2000, eseguite presso l'Istituto Giordano.

### disegno tecnico







## Sistema Anta Ribalta Cervellini Camera Europea


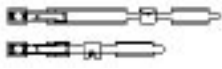
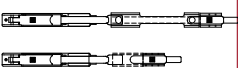



### Anta Combinata - Kit Base

		Descrizione	Articolo
Movimento Base		Angolo di rinvio Riscontro supplementare Guida cremonese Puntale Riscontro inferiore Riscontro wasistas Sostegno anta	601/C
Bracci A/R		Braccio Corto	611/C
		Braccio Lungo	612/C
Coppia Cerniera		Cerniera inferiore e superiore	641/C
Cremonese		Cremonese Romy per A/R	160/C

### Chiusure supplementari

		Descrizione	Articolo
Chiusura Supplementare		Chiusura Supplementare orizzontale/verticale	621/C
		Punto di chiusura supplementare	684/C
		Riscontro Supplementare	685/C
Braccio Supplementare		Braccio Supplementare	615/C

### Anta semifissa affiancata

		Descrizione	Articolo
Coppia Cerniere		Coppia Cerniere	651/C
Coppia Catenaccio		Coppia catenacci in nylon	631/C
		Coppia catenacci a leva	145AR/3
Riscontri		Riscontro singolo in nylon	671/C
		Riscontro singolo in zama	681/C
Sostegno Anta		Sostegno Anta	661/C